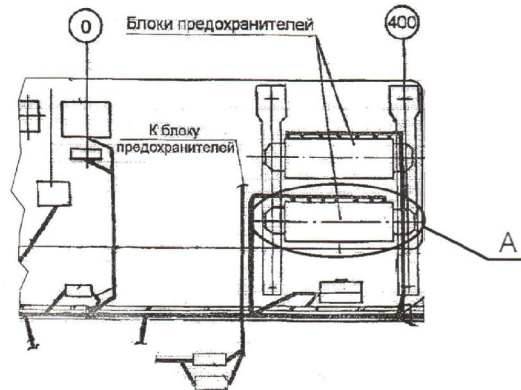
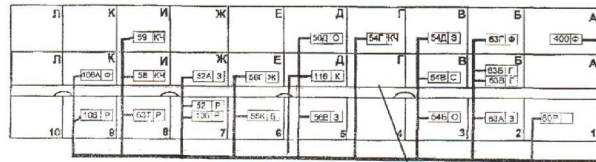


Схема подключения системы мониторинга "АвтоГРАФ" на автомобилях "КАМАЗ"

Железная панель приборов "КАМАЗ"

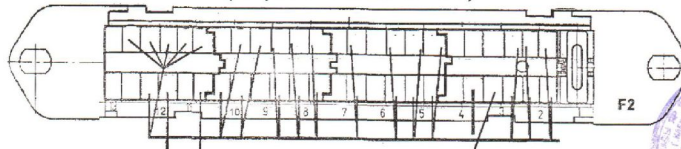


A (1:1)
(вариант с ПР 112)



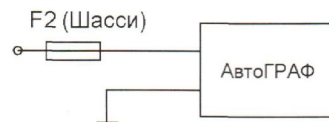
Подключение питания АвтоГРАФ

A (1:1)
(вариант с БПР-13)



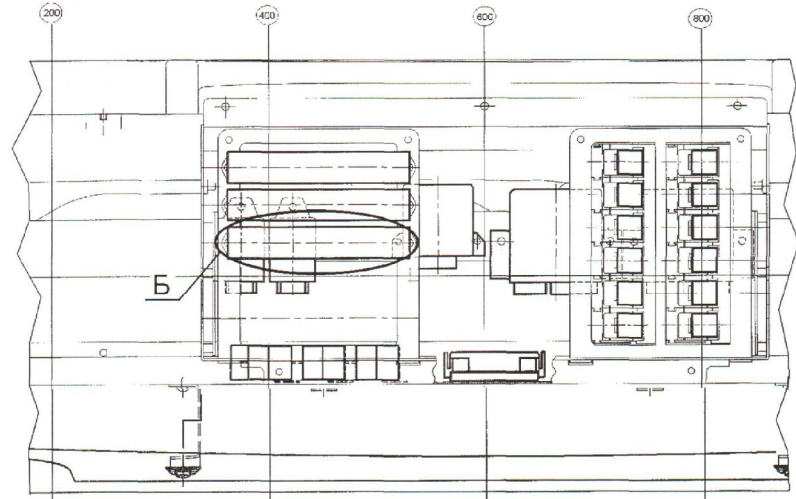
Подключение питания АвтоГРАФ

Принципиальная схема подключения

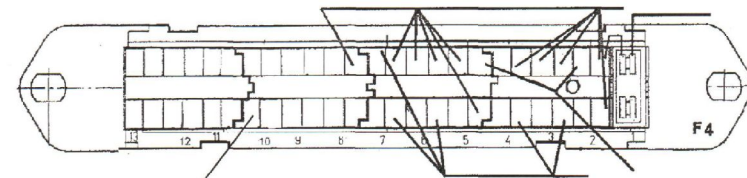


Минусовой вывод крепится под ближайший болт или на металлический корпус

Пластиковая панель приборов "ИКАР"



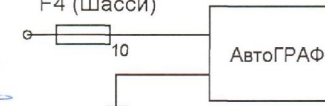
Б (1:1)



Подключение питания АвтоГРАФ

Принципиальная схема подключения

F4 (Шасси)



СОГЛАСОВАНО:

Главный конструктор по АА и СТ
А.С. Савинков



				ТК.00001.2008 ЭЗ				
Изм.	Лист	№ документа	Подпись	Дата	Схема подключения системы мониторинга "АвтоГРАФ GSM"	Лит.	Масса	Масштаб
Разраб.	Липатников					Лист	Листов 1	
Пров.	Фролов					ООО "ПКФ Профит консалдинг"		
Т.контр.								
Нач.КО								
Н.контр.								
Утв.	Фролов							

Формат А3

Изм. № подл. Подпись и дата
Взам. инв. № Инв. № дубл. Подпись и дата

А.С. Савинков
14.12.08